

青森県後期高齢者医療広域連合財政状況の公表

平成22年11月

青森県後期高齢者医療広域連合は、平成20年4月から始まった後期高齢者医療制度を運営するために、青森県内40市町村により設置された特別地方公共団体であり、構成市町村と連携し、より円滑な制度運営に努めております。

青森県後期高齢者医療広域連合の財政状況の公表は、後期高齢者医療制度に加入されている方をはじめ、県民の皆様に広域連合財政の状況を広く知っていただくため、5月に前年度の下半期分（前年10月1日から3月31日まで）の財政状況及び当該年度の当初予算について、11月に当該年度の上半期分（4月1日から9月30日まで）の財政状況及び前年度の決算状況について、毎年2回行っているものです。

今回は、平成21年度決算並びに平成22年度上半期分（平成22年4月から平成22年9月まで）の財政状況について公表します。

第1 平成21年度決算について

1 一般会計

(1) 歳入歳出決算規模の推移

(単位 千円、%)

| 年度 | 区分 | 歳入決算額 A | 歳出決算額 B | 歳入歳出差引額 C=A-B | 翌年度へ繰越すべき財源 D | 実質収支 E=C-D | 単年度収支 (当該年度E-前年度E) |
|-------|----|------------|------------|------------------|------------------|---------------|-----------------------|
| 平成 18 | | 18,075 | 15,789 | 2,286 | 0 | 2,286 | 2,286 |
| 19 | | 785,373 | 688,709 | 96,664 | 0 | 96,664 | 94,378 |
| 20 | | 522,905 | 419,021 | 103,884 | 0 | 103,884 | 7,220 |
| 21 | | 546,760 | 475,342 | 71,418 | 0 | 71,418 | 32,466 |

(2) 歳入決算額

(単位 千円、%)

| 予算科目 | 科目の主なる内容 | 平成21年度 | | 平成20年度 | | 対前年度比較 | |
|------------|----------------------------|---------|-------|---------|-------|--------|------|
| | | 決算額 | 構成比 | 決算額 | 構成比 | 増減額 | 増減率 |
| 1 分担金及び負担金 | 広域連合を構成する県内40市町村からの共通経費負担金 | 439,762 | 80.5 | 474,837 | 90.8 | 35,075 | 7.4 |
| 2 財産収入 | 財政調整基金の運用利子 | 134 | 0.0 | 75 | 0.0 | 59 | 78.7 |
| 3 繰入金 | 財政調整基金からの繰入金 | 54,864 | 10.0 | 0 | 0.0 | 54,864 | 皆増 |
| 4 繰越金 | 前年度からの繰越金 | 51,884 | 9.5 | 47,864 | 9.2 | 4,020 | 8.4 |
| 5 諸収入 | その他の収入 | 116 | 0.0 | 129 | 0.0 | 13 | 10.1 |
| 合計 | | 546,760 | 100.0 | 522,905 | 100.0 | 23,855 | 4.6 |

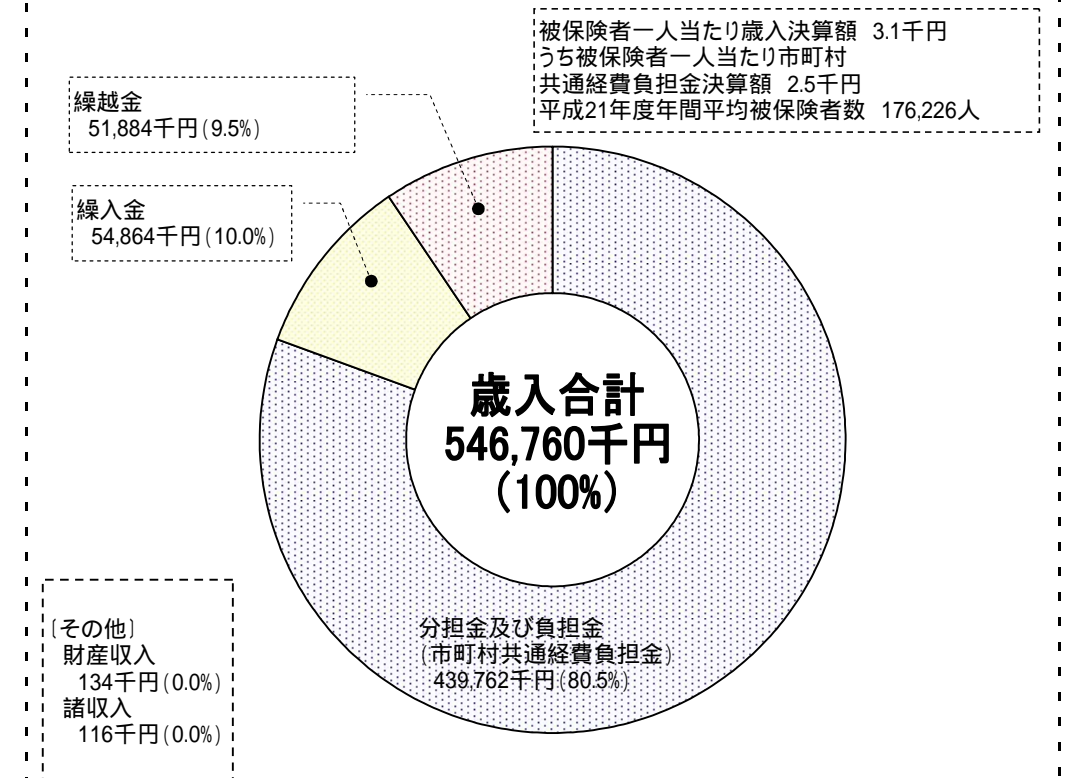
(3) 歳出決算額

(単位 千円、%)

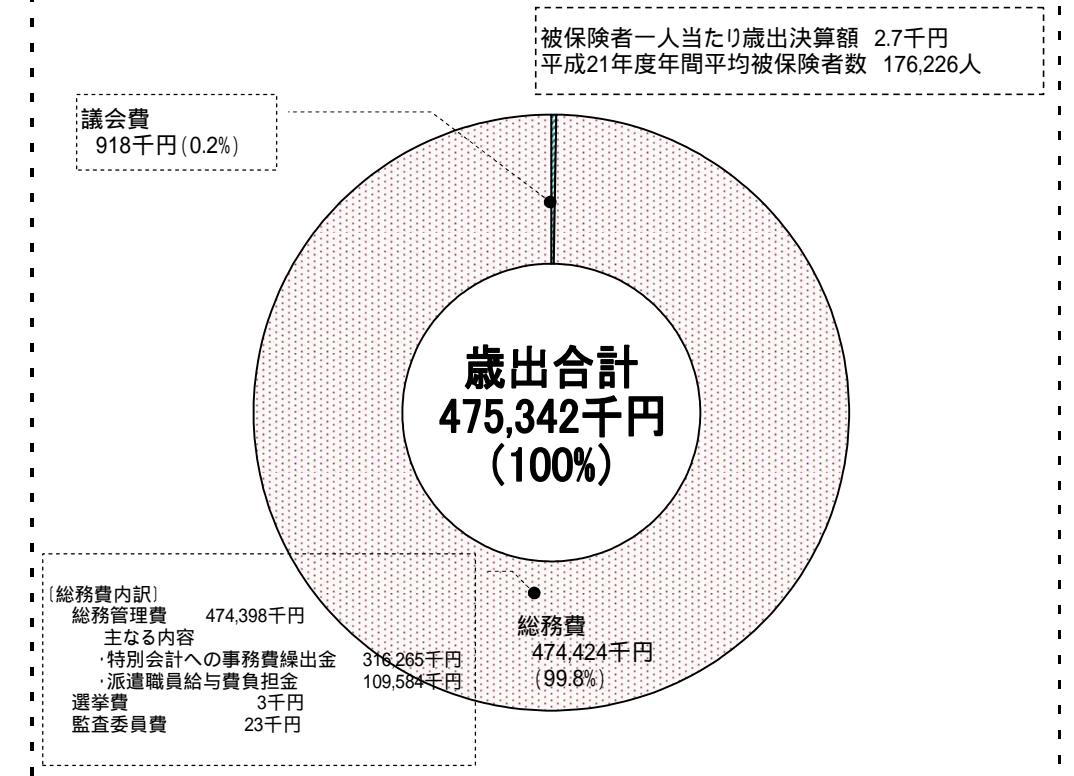
| 科目 | 科目の主なる内容 | 平成21年度 | | 平成20年度 | | 対前年度比較 | |
|-------|------------------------|---------|-------|---------|-------|--------|------|
| | | 決算額 | 構成比 | 決算額 | 構成比 | 増減額 | 増減率 |
| 1 議会費 | 広域連合議会の議員報酬等、議会運営に係る経費 | 918 | 0.2 | 856 | 0.2 | 62 | 7.2 |
| 2 総務費 | 職員人件費等、広域連合運営に係る経費 | 474,424 | 99.8 | 418,165 | 99.8 | 56,259 | 13.5 |
| 3 予備費 | 不足の支出に備えるための経費 | 0 | 0.0 | 0 | 0.0 | 0 | 0.0 |
| 合計 | | 475,342 | 100.0 | 419,021 | 100.0 | 56,321 | 13.4 |

一般会計 歳入歳出決算

平成21年度 歳入決算の構成内訳



平成21年度 歳出決算の構成内訳



第1 平成21年度決算について

2 後期高齢者医療特別会計

(1) 歳入歳出決算規模の推移

(単位 千円、%)

| 区分 | 歳入決算額 | 歳出決算額 | 歳入歳出差引額 | 翌年度へ繰越すべき財源 | 実質収支 | 単年度収支 |
|-------|-------------|-------------|-----------|-------------|-----------|--------------|
| 年度 | A | B | C=A-B | D | E=C-D | (当該年度E-前年度E) |
| 平成 20 | 115,465,477 | 111,692,566 | 3,772,911 | 0 | 3,772,911 | 3,772,911 |
| 21 | 136,203,327 | 132,955,442 | 3,247,885 | 0 | 3,247,885 | 525,026 |

(2) 歳入決算額

(単位 千円、%)

| 予算科目 | 予算科目の主なる内容 | 平成21年度 | | 平成20年度 | | 対前年度比較 | |
|------------------|---|-------------|-------|-------------|-------|------------|-------|
| | | 決算額 | 構成比 | 決算額 | 構成比 | 増減額 | 増減率 |
| 1 市町村支出金 ※1 | 被保険者からの保険料、被保険者の給付費に係る市町村の定率負担分(1/12) | 20,442,995 | 15.0 | 18,667,840 | 16.2 | 1,775,155 | 9.5 |
| 2 国庫支出金 | 被保険者の給付費に係る国の定率負担分(3/12)、広域連合間の財政調整をする調整交付金 | 46,910,072 | 34.4 | 41,063,412 | 35.6 | 5,846,660 | 14.2 |
| 3 県支出金 | 被保険者の給付費に係る県の定率負担分(1/12) | 10,750,864 | 7.9 | 9,249,333 | 8.0 | 1,501,531 | 16.2 |
| 4 支払基金交付金 | 若年層からの支援金 | 52,937,005 | 38.9 | 45,846,908 | 39.7 | 7,090,097 | 15.5 |
| 5 特別高額医療費共同事業交付金 | 著しく高額な医療費の発生による影響を緩和するための交付金 | 12,036 | 0.0 | 6,652 | 0.0 | 5,384 | 80.9 |
| 6 財産収入 | 後期高齢者医療制度臨時特例基金及び後期高齢者医療財政調整基金の運用利子 | 1,699 | 0.0 | 696 | 0.0 | 1,003 | 144.1 |
| 7 繰入金 | 一般会計及び基金からの繰入金 | 3,233,413 | 2.4 | 596,115 | 0.5 | 2,637,298 | 442.4 |
| 8 繰越金 | 前年度からの繰越金 | 1,872,910 | 1.4 | 0 | 0.0 | 1,872,910 | 皆増 |
| 9 県財政安定化基金借入金 | 後期高齢者医療の財政安定化を目的に県が設置した基金からの借入金 | 0 | 0.0 | 0 | 0.0 | 0 | 0.0 |
| 10 諸収入 | その他の収入 | 42,333 | 0.0 | 34,521 | 0.0 | 7,812 | 22.6 |
| 合計 | | 136,203,327 | 100.0 | 115,465,477 | 100.0 | 20,737,850 | 18.0 |

※1 市町村支出金の内訳 被保険者からの保険料 7,129,473千円、 保険料軽減に係る県(3/4)及び市町村(1/4)の補填分 2,926,253千円、 給付費に係る市町村負担金 10,387,269千円
(参考) 保険料率 均等割額 40,514円 所得割率 7.41%(平成20年度及び平成21年度の保険料率と平成22年度及び平成23年度の保険料率は同率)

(3) 歳出決算額

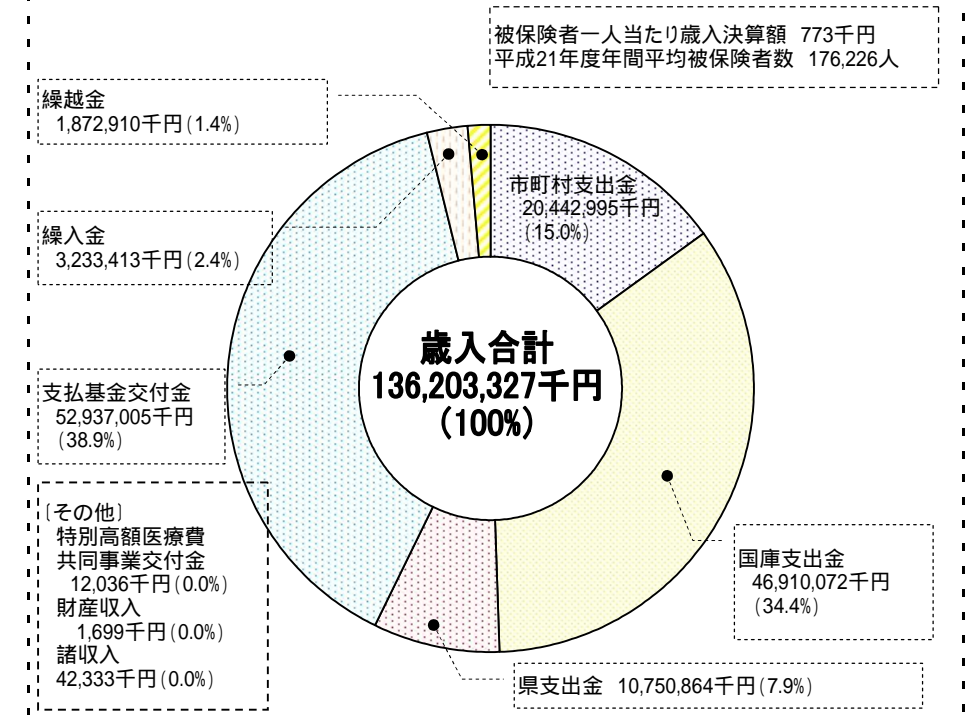
(単位 千円、%)

| 予算科目 | 予算科目の主なる内容 | 平成21年度 | | 平成20年度 | | 対前年度比較 | |
|------------------|---|-------------|-------|-------------|-------|------------|--------------|
| | | 決算額 | 構成比 | 決算額 | 構成比 | 増減額 | 増減率 |
| 1 総務費 | 後期高齢者医療制度の事務執行に係る経費 | 3,650,717 | 2.7 | 1,431,299 | 1.3 | 2,219,418 | 155.1 |
| 2 保険給付費 ※2 | 療養給付費、高額療養費、葬祭費等の保険給付に係る経費 | 126,844,405 | 95.4 | 110,050,692 | 98.5 | 16,793,713 | 15.3 |
| 3 県財政安定化基金拠出金 | 県が設置した基金への拠出金(保険給付費の約0.09%を国・県・広域連合それぞれ1/3ずつ負担) | 110,004 | 0.1 | 110,004 | 0.1 | 0 | 0.0 |
| 4 特別高額医療費共同事業拠出金 | 全国の広域連合がそれぞれ負担し、特別高額医療費共同事業交付金の財源となる拠出金 | 11,077 | 0.0 | 5,710 | 0.0 | 5,367 | 94.0 |
| 5 保健事業費 | 市町村への健康診査事業に係る委託料 | 95,695 | 0.1 | 94,856 | 0.1 | 839 | 0.9 |
| 6 公債費 | 一時的な現金不足に対処するための借入金に係る利子 | 0 | 0.0 | 0 | 0.0 | 0 | 0.0 |
| 7 諸支出金 | その他の支出 | 2,243,544 | 1.7 | 5 | 0.0 | 2,243,539 | 44,870,780.0 |
| 8 予備費 | 不足の支出に備えるための経費 | 0 | 0.0 | 0 | 0.0 | 0 | 0.0 |
| 合計 | | 132,955,442 | 100.0 | 111,692,566 | 100.0 | 21,262,876 | 19.0 |

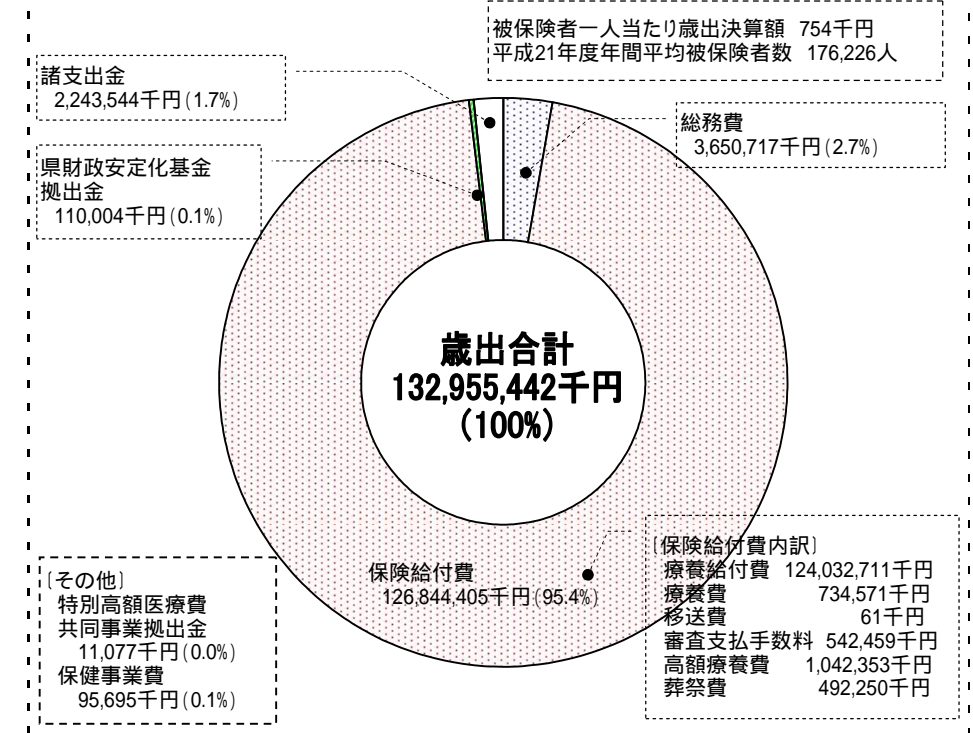
※2 平成21年度被保険者一人当たり保険給付費 714千円(審査支払手数料及び葬祭費を除く。)
(参考) 平成21年度保険給付費 125,809,696千円(審査支払手数料及び葬祭費を除く。) 平成21年度平均被保険者見込数 176,226人

後期高齢者医療特別会計 歳入歳出決算

平成21年度 歳入決算の構成内訳



平成21年度 歳出決算の構成内訳



第2 平成22年度上半期の予算補正について

1 一般会計

(単位 千円、%)

| 予算科目 | 平成22年度 | | | | 平成21年度 | | 比較 | | |
|------|------------|---------|---------|---------|---------|---------|-------|--------|-----------|
| | 当初予算額 | 上半期予算補正 | 上半期末予算額 | 構成比 | 上半期末予算額 | 構成比 | A - B | C / B | |
| | | | | | | | | | A |
| 歳入 | 1 分担金及び負担金 | 500,965 | | 500,965 | 98.0 | 552,317 | 96.5 | 51,352 | 9.3 |
| | 2 財産収入 | 45 | | 45 | 0.0 | 200 | 0.0 | 155 | 77.5 |
| | 3 繰入金 | 5,000 | | 5,000 | 1.0 | 20,271 | 3.5 | 15,271 | 75.3 |
| | 4 繰越金 | 5,000 | | 5,000 | 1.0 | 1 | 0.0 | 4,999 | 499,900.0 |
| | 5 諸収入 | 72 | | 72 | 0.0 | 17 | 0.0 | 55 | 323.5 |
| | 合計 | 511,082 | 0 | 511,082 | 100.0 | 572,806 | 100.0 | 61,724 | 10.8 |
| 歳出 | 1 議会費 | 1,295 | | 1,295 | 0.3 | 1,279 | 0.2 | 16 | 1.3 |
| | 2 総務費 | 499,787 | | 499,787 | 97.7 | 561,527 | 98.1 | 61,740 | 11.0 |
| | 3 予備費 | 10,000 | | 10,000 | 2.0 | 10,000 | 1.7 | 0 | 0.0 |
| | 合計 | 511,082 | 0 | 511,082 | 100.0 | 572,806 | 100.0 | 61,724 | 10.8 |

予算科目の主なる内容については、「第1 平成21年度決算について 1 一般会計」を参照。

2 後期高齢者医療特別会計

(単位 千円、%)

| 予算科目 | 平成22年度 | | | | 平成21年度 | | 比較 | | |
|------|------------------|----------------------------|-------------|-------------|-------------|-------------|------------|------------|-------|
| | 当初予算額 | 上半期予算補正 | 上半期末予算額 | 構成比 | 上半期末予算額 | 構成比 | A - B | C / B | |
| | | 専決処分 (H22.8.2) 補正第1号 | | | | | | | A |
| 歳入 | 1 市町村支出金 | 21,435,726 | | 21,435,726 | 15.2 | 19,989,309 | 15.7 | 1,446,417 | 7.2 |
| | 2 国庫支出金 | 47,422,468 | | 47,422,468 | 33.5 | 43,110,356 | 33.8 | 4,312,112 | 10.0 |
| | 3 県支出金 | 11,483,795 | | 11,483,795 | 8.1 | 10,397,665 | 8.1 | 1,086,130 | 10.4 |
| | 4 支払基金交付金 | 57,042,946 | | 57,042,946 | 40.4 | 52,398,623 | 41.1 | 4,644,323 | 8.9 |
| | 5 特別高額医療費共同事業交付金 | 14,950 | | 14,950 | 0.0 | 6,434 | 0.0 | 8,516 | 132.4 |
| | 6 財産収入 | 538 | | 538 | 0.0 | 1,421 | 0.0 | 883 | 62.1 |
| | 7 繰入金 | 2,394,240 | 76,870 | 2,471,110 | 1.7 | 1,308,537 | 1.0 | 1,162,573 | 88.8 |
| | 8 繰越金 | 903,780 | 644,105 | 1,547,885 | 1.1 | 428,863 | 0.3 | 1,119,022 | 260.9 |
| | 9 県財政安定化基金借入金 | 1 | | 1 | 0.0 | 1 | 0.0 | 0 | 0.0 |
| | 10 諸収入 | 1,817 | | 1,817 | 0.0 | 7,816 | 0.0 | 5,999 | 76.8 |
| 合計 | 140,700,261 | 720,975 | 141,421,236 | 100.0 | 127,649,025 | 100.0 | 13,772,211 | 10.8 | |
| 歳出 | 1 総務費 | 343,361 | | 343,361 | 0.3 | 389,884 | 0.3 | 46,523 | 11.9 |
| | 2 保険給付費 | 138,928,679 | | 138,928,679 | 98.2 | 126,423,718 | 99.0 | 12,504,961 | 9.9 |
| | 3 県財政安定化基金拠出金 | 128,315 | | 128,315 | 0.1 | 110,004 | 0.1 | 18,311 | 16.6 |
| | 4 特別高額医療費共同事業拠出金 | 13,926 | | 13,926 | 0.0 | 6,543 | 0.0 | 7,383 | 112.8 |
| | 5 保健事業費 | 243,188 | | 243,188 | 0.2 | 189,622 | 0.2 | 53,566 | 28.2 |
| | 6 公債費 | 62 | | 62 | 0.0 | 74 | 0.0 | 12 | 16.2 |
| | 7 諸支出金 | 16,961 | 720,975 | 737,936 | 0.5 | 428,865 | 0.3 | 309,071 | 72.1 |
| | 8 予備費 | 1,025,769 | | 1,025,769 | 0.7 | 100,315 | 0.1 | 925,454 | 922.5 |
| 合計 | 140,700,261 | 720,975 | 141,421,236 | 100.0 | 127,649,025 | 100.0 | 13,772,211 | 10.8 | |

予算科目の主なる内容については、「第1 平成21年度決算について 2 後期高齢者医療特別会計」を参照。

第3 平成22年度収入及び支出の状況について

1 一般会計

(単位 千円、%)

| 予算科目 | 予算現額 A | 上半期 | | | | | | 計 B | 執行率 B / A | |
|------|------------|---------|---------|-------|--------|---------|-------|--------|--------------|-------|
| | | 4月 | 5月 | 6月 | 7月 | 8月 | 9月 | | | |
| 歳入 | 1 分担金及び負担金 | 500,965 | 125,224 | 0 | 0 | 125,224 | 0 | 2,137 | 252,585 | 50.4 |
| | 2 財産収入 | 45 | 0 | 0 | 21 | 0 | 0 | 0 | 21 | 46.7 |
| | 3 繰入金 | 5,000 | 0 | 0 | 0 | 0 | 0 | 0 | 0 | 0.0 |
| | 4 繰越金 | 5,000 | 0 | 0 | 35,417 | 0 | 0 | 0 | 35,417 | 708.3 |
| | 5 諸収入 | 72 | 5 | 7 | 9 | 5 | 5 | 6 | 37 | 51.4 |
| | 合計 | 511,082 | 125,229 | 7 | 35,447 | 125,229 | 5 | 2,143 | 288,060 | 56.4 |
| 歳出 | 1 議会費 | 1,295 | 19 | 0 | 2 | 9 | 21 | 0 | 51 | 3.9 |
| | 2 総務費 | 499,787 | 82,731 | 4,468 | 5,286 | 84,069 | 4,094 | 3,292 | 183,940 | 36.8 |
| | 3 予備費 | 10,000 | 0 | 0 | 0 | 0 | 0 | 0 | 0 | 0.0 |
| | 合計 | 511,082 | 82,750 | 4,468 | 5,288 | 84,078 | 4,115 | 3,292 | 183,991 | 36.0 |

予算科目の主な内容については、「第1 平成21年度決算について 1 一般会計」を参照。

2 後期高齢者医療特別会計

| 予算科目 | 予算現額 A | 上半期 | | | | | | 計 B | 執行率 B / A | |
|------|------------------|-------------|------------|------------|------------|------------|------------|------------|--------------|---------|
| | | 4月 | 5月 | 6月 | 7月 | 8月 | 9月 | | | |
| 歳入 | 1 市町村支出金 | 21,435,726 | 1,106,101 | 1,843,520 | 941,523 | 1,784,220 | 1,267,253 | 2,106,041 | 9,048,658 | 42.2 |
| | 2 国庫支出金 | 47,422,468 | 0 | 9,776,049 | 4,189,735 | 8,281,263 | 2,793,157 | 2,823,741 | 27,863,945 | 58.8 |
| | 3 県支出金 | 11,483,795 | 0 | 2,581,051 | 0 | 0 | 2,581,051 | 0 | 5,162,102 | 45.0 |
| | 4 支払基金交付金 | 57,042,946 | 0 | 4,628,228 | 4,628,223 | 4,628,223 | 4,628,223 | 4,454,071 | 22,966,968 | 40.3 |
| | 5 特別高額医療費共同事業交付金 | 14,950 | 0 | 0 | 0 | 0 | 0 | 0 | 0 | 0.0 |
| | 6 財産収入 | 538 | 58 | 0 | 147 | 0 | 4 | 0 | 209 | 38.8 |
| | 7 繰入金 | 2,471,110 | 1,136,200 | 0 | 0 | 80,000 | 76,870 | 0 | 1,293,070 | 52.3 |
| | 8 繰越金 | 1,547,885 | 0 | 0 | 1,547,885 | 0 | 0 | 0 | 1,547,885 | 100.0 |
| | 9 県財政安定化基金借入金 | 1 | 0 | 0 | 0 | 0 | 0 | 0 | 0 | 0.0 |
| | 10 諸収入 | 1,817 | 2,870 | 9,769 | 10,782 | 7,915 | 6,542 | 756 | 38,634 | 2,126.3 |
| 合計 | 141,421,236 | 2,245,229 | 18,838,617 | 11,318,295 | 14,781,621 | 11,353,100 | 9,384,609 | 67,921,471 | 48.0 | |
| 歳出 | 1 総務費 | 343,361 | 90 | 24,059 | 24,426 | 25,611 | 47,161 | 24,200 | 145,547 | 42.4 |
| | 2 保険給付費 | 138,928,679 | 128,755 | 11,343,411 | 11,065,333 | 10,596,518 | 11,175,628 | 11,394,411 | 55,704,056 | 40.1 |
| | 3 県財政安定化基金拠出金 | 128,315 | 0 | 0 | 0 | 0 | 0 | 0 | 0 | 0.0 |
| | 4 特別高額医療費共同事業拠出金 | 13,926 | 0 | 0 | 0 | 0 | 0 | 0 | 0 | 0.0 |
| | 5 保健事業費 | 243,188 | 0 | 0 | 0 | 0 | 0 | 0 | 0 | 0.0 |
| | 6 公債費 | 62 | 0 | 0 | 0 | 0 | 0 | 0 | 0 | 0.0 |
| | 7 諸支出金 | 737,937 | 1,344 | 273 | 562 | 2,407 | 723,618 | 1,708 | 729,912 | 98.9 |
| | 8 予備費 | 1,025,768 | 0 | 0 | 0 | 0 | 0 | 0 | 0 | 0.0 |
| 合計 | 141,421,236 | 130,189 | 11,367,743 | 11,090,321 | 10,624,536 | 11,946,407 | 11,420,319 | 56,579,515 | 40.0 | |

予算科目の主な内容については、「第1 平成21年度決算について 2 後期高齢者医療特別会計」を参照。

第4 財産の現在高の状況について

現在高(平成22年9月30日現在)

| 区 分 | | 現 在 高 |
|-------------|-----------------|--------------|
| 公有財産 | | なし |
| 物品 | | 財務会計システム 一式 |
| 債権 | | なし |
| 基金 | | 4,137,669 千円 |
| 一般会計 | 財政調整基金 | 83,367 千円 |
| 後期高齢者医療特別会計 | 後期高齢者医療制度臨時特例基金 | 481,485 千円 |
| | 後期高齢者医療財政調整基金 | 3,572,817 千円 |