


青森県後期高齢者医療広域連合告示第8号

青森県後期高齢者医療広域連合平成21年度予算の執行状況及び平成22年度当初予算の概要について、青森県後期高齢者医療広域連合財政状況の公表に関する条例に基づき公表する。

平成22年5月28日

青森県後期高齢者医療広域連合長

鹿内 博



青森県後期高齢者医療広域連合財政状況の公表

平成22年5月

青森県後期高齢者医療広域連合は、平成20年4月から始まった後期高齢者医療制度を運営するために、青森県内40市町村により設置された特別地方公共団体であり、構成市町村と連携し、より円滑な制度運営に努めております。

青森県後期高齢者医療広域連合の財政状況の公表は、後期高齢者医療制度に加入されている方をはじめ、県民の皆様にご覧いただき、状況を広く知っていただくため、5月に前年度の下半期分（前年10月1日から3月31日まで）の財政状況及び当該年度の当初予算について、11月に当該年度の上半期分（4月1日から9月30日まで）の財政状況及び前年度の決算状況について、毎年2回行っているものです。

今回は、平成22年度当初予算並びに平成21年度下半期分（平成21年10月から平成22年3月まで）の財政状況について公表します。

第1 平成22年度当初予算について

1 一般会計

一般会計は、広域連合の組織運営に係る費用（職員人件費、事務室借上料、特別会計における事務費の財源となる一般会計からの事務費繰出金等）について、県内の構成40市町村における人口や高齢者人口等、一定の割合をもって負担していただいている市町村共通経費負担金等を財源として運営する会計であります。

平成22年度当初予算編成に当たり、歳入においては、平成21年度一般会計の決算見込額を精査した結果、10,000千円の決算剰余金が見込まれたことから、同額を平成22年度当初予算に全額見込むことにより、市町村共通経費負担金の増加抑制を図ったものであります。

また、歳出においては、特別会計における事務費（医療費通知作成等業務委託料、広報関係業務委託料等）の見直しを行い、その財源となる一般会計からの事務費繰出金の抑制を図ったものであります。

第1 平成22年度当初予算について

1 一般会計

(1) 歳入歳出予算規模の推移 (単位 千円、%)

区分 年度	歳入歳出 予算総額	対前年度比較	
		増減額	増減率
平成 18	18,076		
19	368,463	350,387	1,938.4
20	522,872	154,409	41.9
21	572,806	49,934	9.5
22	511,082	61,724	10.8

(2) 歳入予算額

(単位 千円、%)

予算科目	予算科目の主なる内容	平成22年度		平成21年度		対前年度比較	
		予算額	構成比	予算額	構成比	増減額	増減率
1 分担金及び負担金	広域連合を構成する県内40市町村からの共通経費負担金	500,965	98.0	552,317	96.5	51,352	9.3
2 財産収入	財政調整基金の運用利子	45	0.0	200	0.0	155	77.5
3 繰入金	財政調整基金からの繰入金	5,000	1.0	20,271	3.5	15,271	75.3
4 繰越金	前年度からの繰越金	5,000	1.0	1	0.0	4,999	499,900.0
5 諸収入	その他の収入	72	0.0	17	0.0	55	323.5
合 計		511,082	100.0	572,806	100.0	61,724	10.8

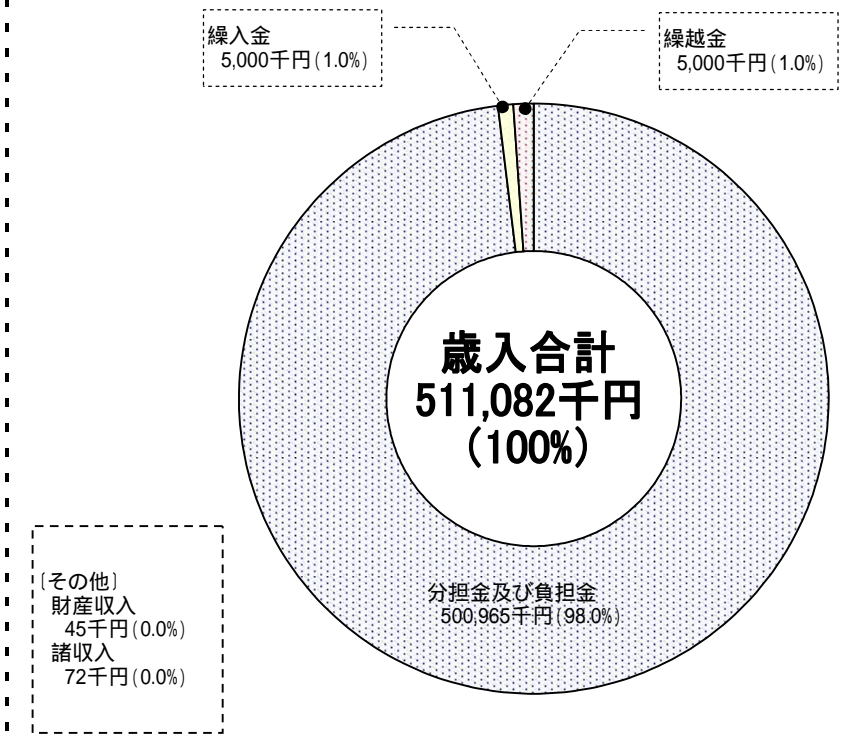
(3) 歳出予算額

(単位 千円、%)

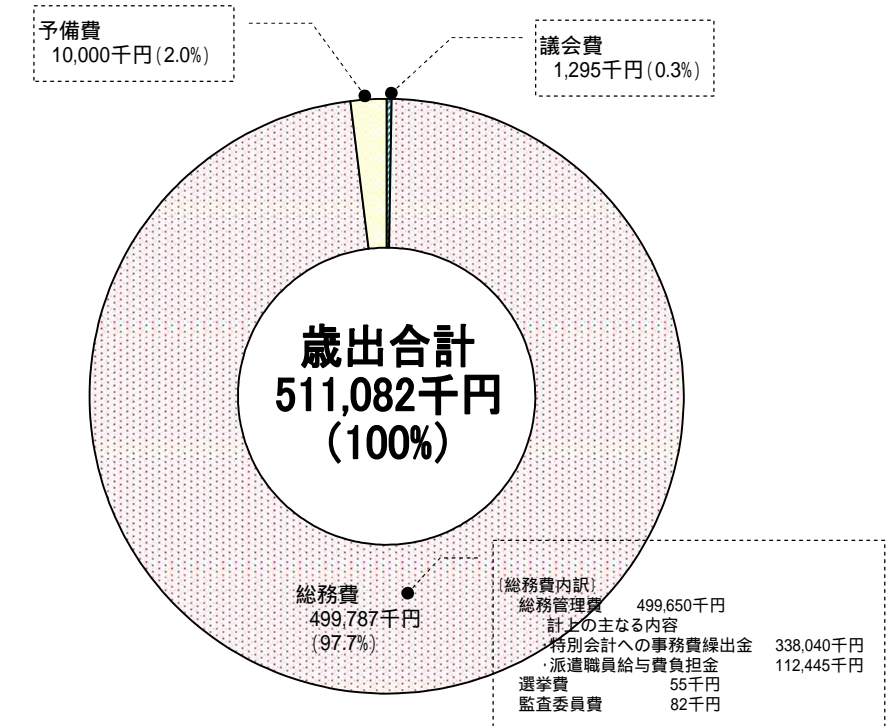
予算科目	予算科目の主なる内容	平成22年度		平成21年度		対前年度比較	
		予算額	構成比	予算額	構成比	増減額	増減率
1 議会費	広域連合議会の議員報酬等、議会運営に係る経費	1,295	0.3	1,279	0.2	16	1.3
2 総務費	職員人件費等、広域連合運営に係る経費	499,787	97.7	561,527	98.0	61,740	11.0
3 予備費	不足の支出に備えるための経費	10,000	2.0	10,000	1.8	0	0.0
合 計		511,082	100.0	572,806	100.0	61,724	10.8

一般会計 歳入歳出予算

平成22年度 歳入予算の構成内訳



平成22年度 歳出予算の構成内訳



2 後期高齢者医療特別会計

後期高齢者医療特別会計は、後期高齢者医療における保険給付をはじめとする資格管理、保険料賦課等の各種業務を運営することを目的として設置され、特定の歳入をもって特定の歳出に充て、一般会計とは区分して経営管理が行われるものであります。

平成22年度当初予算は、制度上2年ごとに見直すこととされております。平成22年度及び23年度の保険料率の改定等を踏まえた上での予算編成となったものであります。

保険料率設定に当たり、平成21年度における被保険者一人当たり医療費の実績見込値を基に、平成22年度及び平成23年度における保険給付費並びにそれに伴う国、県、市町村からの法定負担金や支払基金からの交付金（若年層からの支援金）を算定したところであります。

また、健康診査事業について、生活習慣病治療中の方についても新たに健診受診の対象とすることとするなど、これまでのサービス水準に更なる充実を図り、さらには、平成21年度特別会計に見込まれる決算剰余金約19億円の全額活用し、保険料率の増加抑制に努めた結果、平成20年度及び平成21年度と同額・同率の保険料率とすることが可能となったところであります。

〔平成22年度及び平成23年度保険料率〕

均等割額 40,514円 所得割率 7.41%（年額）

平成22年度当初予算編成に当たり、歳入においては、保険給付費に係る国、県、市町村支出金及び支払基金交付金については、高齢者の医療の確保に関する法律で定める負担額を計上し、また、平成21年度特別会計の決算見込額を精査した結果、決算剰余金が1,903,780千円見込まれたことから、次期保険料率の増加抑制のため、同額を平成22年度当初予算に全額計上したものであります。

また、歳出においては、平成21年度保険給付費の決算見込額を基に積算した保険給付費を予算計上し、また、平成22年度の健診受診率の向上を図るため、県内全市町村共通理解のもと、「健康診査受診率向上計画」を策定するとともに、平成20年度及び平成21年度は健康診査の対象外としていた生活習慣病の治療者についても新たに受診の対象としたものであります。

〔目標健診受診率〕

平成21年度 14.9% 平成22年度 23.0%

第1 平成22年度当初予算について

2 後期高齢者医療特別会計

(1) 歳入歳出予算規模の推移 (単位 千円、%)

年度	区分	歳入歳出 予算総額	対前年度比較	
			増減額	増減率
平成 20		116,816,290		
21		127,220,163	10,403,873	8.9
22		140,700,261	13,480,098	10.6

(2) 歳入予算額 (単位 千円、%)

予算科目	予算科目の主な内容	平成22年度		平成21年度		対前年度比較	
		予算額	構成比	予算額	構成比	増減額	増減率
1 市町村支出金 ※1	被保険者からの保険料、被保険者の給付費に係る市町村の定率負担分(1/12)	21,435,726	15.2	19,989,309	15.7	1,446,417	7.2
2 国庫支出金	被保険者の給付費に係る国の定率負担分(3/12)、広域連合間の財政調整をする調整交付金	47,422,468	33.7	43,110,356	33.9	4,312,112	10.0
3 県支出金	被保険者の給付費に係る県の定率負担分(1/12)	11,483,795	8.2	10,397,665	8.2	1,086,130	10.4
4 支払基金交付金	若年層からの支援金	57,042,946	40.6	52,398,623	41.2	4,644,323	8.9
5 特別高額医療費共同事業交付金	著しく高額な医療費の発生による影響を緩和するための交付金	14,950	0.0	6,434	0.0	8,516	132.4
6 財産収入	後期高齢者医療制度臨時特例基金及び後期高齢者医療財政調整基金の運用利子	538	0.0	1,421	0.0	883	62.1
7 繰入金	一般会計及び基金からの繰入金	2,394,240	1.7	1,308,537	1.0	1,085,703	83.0
8 繰越金	前年度からの繰越金	903,780	0.6	1	0.0	903,779	90,377,900.0
9 県財政安定化基金借入金	後期高齢者医療の財政安定化を目的に県が設置した基金からの借入金	1	0.0	1	0.0	0	0.0
10 諸収入	その他の収入	1,817	0.0	7,816	0.0	5,999	76.8
合計		140,700,261	100.0	127,220,163	100.0	13,480,098	10.6

※1 市町村支出金の内訳 被保険者からの保険料 7,257,820千円、 保険料軽減に係る県(3/4)及び市町村(1/4)の補填分 3,066,262千円、 給付費に係る市町村負担金 11,111,644千円 (参考)平成22年度及び平成23年度の保険料率 均等割額 40,514円 所得割率 7.41% (平成20年度及び平成21年度の保険料率と同率)

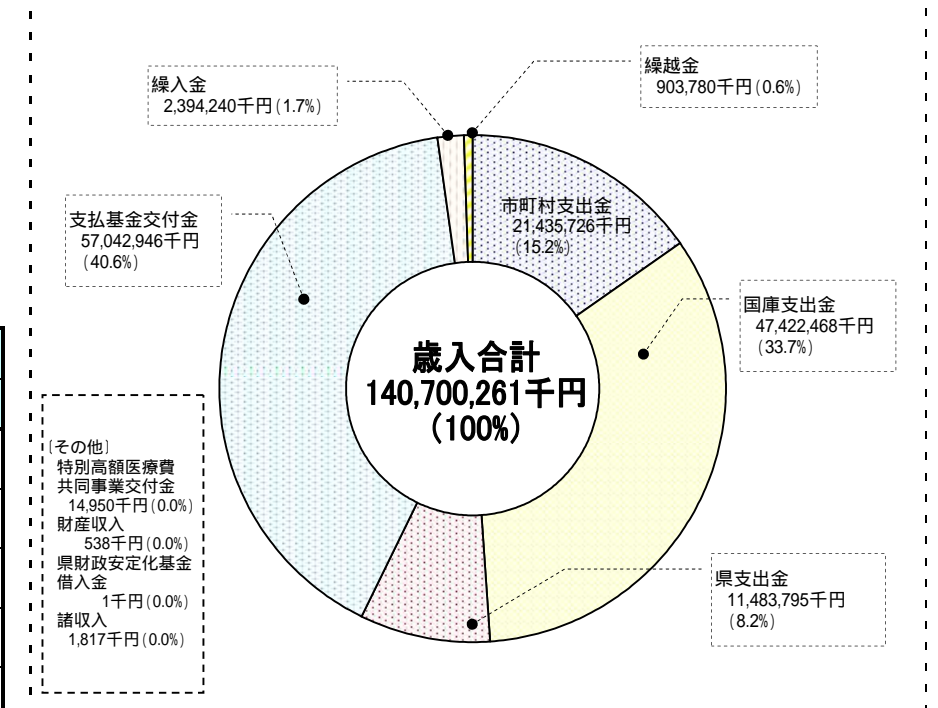
(3) 歳出予算額 (単位 千円、%)

予算科目	予算科目の主な内容	平成22年度		平成21年度		対前年度比較	
		予算額	構成比	予算額	構成比	増減額	増減率
1 総務費	後期高齢者医療制度の事務執行に係る経費	343,361	0.3	389,884	0.3	46,523	11.9
2 保険給付費 ※2	療養給付費、高額療養費、葬祭費等の保険給付に係る経費	138,928,679	98.7	126,423,718	99.4	12,504,961	9.9
3 県財政安定化基金拠出金	県が設置した基金への拠出金(保険給付費の約0.09%を国・県・広域連合それぞれ1/3ずつ負担)	128,315	0.1	110,004	0.1	18,311	16.6
4 特別高額医療費共同事業拠出金	全国の広域連合がそれぞれ負担し、特別高額医療費共同事業交付金の財源となる拠出金	13,926	0.0	6,543	0.0	7,383	112.8
5 保健事業費	市町村への健康診査事業に係る委託料	243,188	0.2	189,622	0.1	53,566	28.2
6 公債費	一時的な現金不足に対処するための借入金に係る利子	62	0.0	74	0.0	12	16.2
7 諸支出金	その他の支出	16,961	0.0	3	0.0	16,958	565,266.7
8 予備費	不足の支出に備えるための経費	1,025,769	0.7	100,315	0.1	925,454	922.5
合計		140,700,261	100.0	127,220,163	100.0	13,480,098	10.6

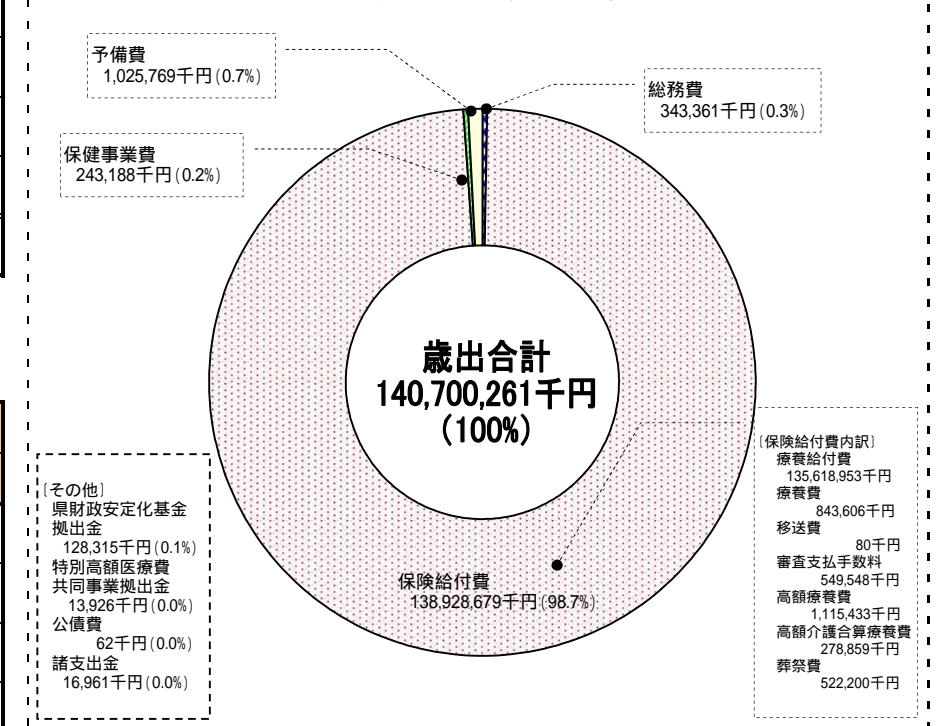
※2 平成22年度被保険者一人当たり保険給付費 752千円(審査支払手数料及び葬祭費を除く。)(参考)平成22年度保険給付費 137,856,931千円(審査支払手数料及び葬祭費を除く。)平成22年度平均被保険者見込数 183,427人

後期高齢者医療特別会計 歳入歳出予算

平成22年度 歳入予算の構成内訳



平成22年度 歳出予算の構成内訳



第2 平成21年度下半期の予算補正について

1 一般会計

(単位 千円、%)

予算科目	当初予算額	平成21年度				最終予算額 A	構成比	平成20年度		比較	
		上半期予算補正	今期予算補正					最終予算額 B	構成比	A - B C	C / B
			平成21年 第2回定例会 補正第1号	平成22年 第1回定例会 補正第2号							
歳入	1 分担金及び負担金	552,317	105,715	6,840		439,762	80.5	474,837	90.8	35,075	7.4
	2 財産収入	200		65		135	0.0	118	0.0	17	14.4
	3 繰入金	20,271	34,593			54,864	10.0	153	0.0	54,711	35,758.8
	4 繰越金	1	51,882			51,883	9.5	47,864	9.2	4,019	8.4
	5 諸収入	17	48			65	0.0	17	0.0	48	282.4
	合計	572,806	0	19,192	6,905	0	546,709	100.0	522,989	100.0	23,720
歳出	1 議会費	1,279				1,279	0.2	1,364	0.3	85	6.2
	2 総務費	561,527	19,192	6,905		535,430	98.0	511,625	97.8	23,805	4.7
	3 予備費	10,000				10,000	1.8	10,000	1.9	0	0.0
	合計	572,806	0	19,192	6,905	0	546,709	100.0	522,989	100.0	23,720

予算科目の主なる内容については、「第1 平成22年度当初予算 1 一般会計」を参照。

2 後期高齢者医療特別会計

(単位 千円、%)

予算科目	当初予算額	平成21年度				最終予算額 A	構成比	平成20年度		比較		
		上半期予算補正	今期予算補正					最終予算額 B	構成比	A - B C	C / B	
		専決処分 (H21.7.28) 補正第1号	平成21年 第2回定例会 補正第2号	平成22年 第1回定例会 補正第3号	専決処分 (H22.3.25) 補正第4号							
歳入	1 市町村支出金	19,989,309		301,649	152,035	20,442,993	15.0	18,642,736	15.8	1,800,257	9.7	
	2 国庫支出金	43,110,356		187,766	1,951,266	1,679,613	34.4	40,944,065	34.7	5,984,936	14.6	
	3 県支出金	10,397,665		15,000	296,956	41,244	10,750,865	7.9	9,487,495	8.1	1,263,370	13.3
	4 支払基金交付金	52,398,623			1,270,736	732,354	52,937,005	38.9	47,663,988	40.5	5,273,017	11.1
	5 特別高額医療費共同事業交付金	6,434					6,434	0.0	5,405	0.0	1,029	19.0
	6 財産収入	1,421		104	175		1,700	0.0	975	0.0	725	74.4
	7 繰入金	1,308,537		16,890	1,087,836	908,030	3,287,513	2.4	841,526	0.7	2,445,987	290.7
	8 繰越金	1	428,862	19,171	1,424,876		1,872,910	1.4	0	0.0	1,872,910	皆増
	9 県財政安定化基金借入金	1					1	0.0	209,901	0.2	209,900	100.0
	10 諸収入	7,816					7,816	0.0	5	0.0	7,811	156,220.0
合計	127,220,163	428,862	205,151	6,333,494	2,048,568	136,236,238	100.0	117,796,096	100.0	18,440,142	15.7	
歳出	1 総務費	389,884		182,486	1,063,400	2,042,520	3,678,290	2.7	1,505,908	1.3	2,172,382	144.3
	2 保険給付費	126,423,718			3,472,836		129,896,554	95.3	115,282,483	97.9	14,614,071	12.7
	3 県財政安定化基金拠出金	110,004					110,004	0.1	110,682	0.1	678	0.6
	4 特別高額医療費共同事業拠出金	6,543		6,035			12,578	0.0	5,550	0.0	7,028	126.6
	5 保健事業費	189,622					189,622	0.1	278,571	0.2	88,949	31.9
	6 公債費	74					74	0.0	1,082	0.0	1,008	93.2
	7 諸支出金	3	428,862	16,630	1,797,258	6,048	2,248,801	1.7	1	0.0	2,248,800	224,880,000.0
	8 予備費	100,315					100,315	0.1	611,819	0.5	511,504	83.6
合計	127,220,163	428,862	205,151	6,333,494	2,048,568	136,236,238	100.0	117,796,096	100.0	18,440,142	15.7	

予算科目の主なる内容については、「第1 平成22年度当初予算 2 後期高齢者医療特別会計」を参照。

第3 平成21年度収入及び支出の状況について

1 一般会計

(単位 千円、%)

予算科目	予算現額 A	上半期						下半期						計 B	執行率 B / A	
		4月	5月	6月	7月	8月	9月	10月	11月	12月	1月	2月	3月			
歳入	1 分担金及び負担金	439,762	138,062	0	700	137,362	0	0	138,086	0	1,488	30,904	0	6,840	439,762	100.0
	2 財産収入	135	0	0	52	0	0	0	0	82	0	0	0	134	99.3	
	3 繰入金	54,864	0	0	0	0	0	0	0	0	54,864	0	0	54,864	100.0	
	4 繰越金	51,883	0	0	51,883	0	0	0	0	0	0	0	0	51,883	100.0	
	5 諸収入	65	3	14	6	3	3	3	4	4	26	43	4	4	117	180.0
	合 計	546,709	138,065	14	52,641	137,365	3	3	138,090	4	56,460	30,947	4	6,836	546,760	100.0
歳出	1 議会費	1,279	28	0	7	138	0	0	0	19	105	24	100	497	918	71.8
	2 総務費	535,430	100,426	3,822	4,552	101,658	3,015	3,376	3,493	3,745	104,534	4,037	3,223	5,321	341,202	63.7
	3 予備費	10,000	0	0	0	0	0	0	0	0	0	0	0	0	0	0.0
	合 計	546,709	100,454	3,822	4,559	101,796	3,015	3,376	3,493	3,764	104,639	4,061	3,323	5,818	342,120	62.6

予算科目の主なる内容については、「第1 平成22年度当初予算 1 一般会計」を参照。

2 後期高齢者医療特別会計

(単位 千円、%)

予算科目	予算現額 A	上半期						下半期						計 B	執行率 B / A	
		4月	5月	6月	7月	8月	9月	10月	11月	12月	1月	2月	3月			
歳入	1 市町村支出金	20,442,993	1,016,013	1,646,478	851,962	1,595,735	1,400,532	1,960,196	1,070,602	1,895,500	2,990,330	1,954,248	938,559	2,794,917	20,115,072	98.4
	2 国庫支出金	46,929,001	0	8,959,266	3,839,686	2,559,791	2,559,791	2,559,791	9,324,410	1,919,843	2,102,225	1,279,895	1,368,775	10,436,599	46,910,072	100.0
	3 県支出金	10,750,865	0	2,513,659	0	0	2,513,659	0	0	2,513,659	0	88,880	0	3,106,007	10,735,864	99.9
	4 支払基金交付金	52,937,005	0	4,585,376	4,585,370	4,585,370	4,585,370	4,327,344	4,533,764	4,533,764	4,171,005	4,488,420	4,132,189	4,452,797	48,980,769	92.5
	5 特別高額医療費共同事業交付金	6,434	0	0	0	0	0	0	6,986	0	0	0	0	5,050	12,036	187.1
	6 財産収入	1,700	0	0	0	0	0	0	0	0	1,524	0	175	0	1,699	99.9
	7 繰入金	3,287,513	1,100,336	0	0	97,134	0	0	0	0	100,000	0	1,900,000	13,946	3,211,416	97.7
	8 繰越金	1,872,910	0	0	1,872,910	0	0	0	0	0	0	0	0	0	1,872,910	100.0
	9 県財政安定化基金借入金	1	0	0	0	0	0	0	0	0	0	0	0	0	0	0.0
	10 諸収入	7,816	3,033	1,018	3,234	1,035	3,849	3,467	1,210	1,380	10,009	4,863	3,335	2,637	39,070	499.9
合 計	136,236,238	2,119,382	17,705,797	11,153,162	8,839,065	11,063,201	8,850,798	14,936,972	10,864,146	9,375,093	7,816,306	8,343,033	20,811,953	131,878,908	96.8	
歳出	1 総務費	3,678,290	158	22,734	28,886	39,463	36,615	22,497	24,630	22,597	230,801	36,424	22,711	3,122,927	3,610,443	98.2
	2 保険給付費	129,896,554	123,078	10,657,932	10,732,235	10,368,563	10,739,488	11,000,208	10,311,560	10,381,404	10,905,513	10,330,315	10,795,576	10,464,218	116,810,090	89.9
	3 県財政安定化基金拠出金	110,004	0	0	0	0	0	0	0	0	110,004	0	0	0	110,004	100.0
	4 特別高額医療費共同事業拠出金	12,578	0	0	0	0	0	0	5,407	0	0	0	0	5,671	11,078	88.1
	5 保健事業費	189,622	0	0	0	0	0	0	0	0	0	0	0	0	0	0.0
	6 公債費	74	0	0	0	0	0	0	0	0	0	0	0	0	0	0.0
	7 諸支出金	2,248,802	0	0	2	0	428,863	0	0	0	12,733	1,160	1,026	1,799,760	2,243,544	99.8
	8 予備費	100,314	0	0	0	0	0	0	0	0	0	0	0	0	0	0.0
合 計	136,236,238	123,236	10,680,666	10,761,123	10,408,026	11,204,966	11,022,705	10,341,597	10,404,001	11,259,051	10,367,899	10,819,313	15,392,576	122,785,159	90.1	

予算科目の主なる内容については、「第1 平成22年度当初予算 2 後期高齢者医療特別会計」を参照。

第4 財産の現在高の状況について

現在高(平成22年3月31日現在)

区 分		現 在 高
公有財産		なし
物品		財務会計システム 一式
債権		なし
基金		3,534,508 千円
一般会計	財政調整基金	47,345 千円
後期高齢者医療特別会計	後期高齢者医療制度 臨時特例基金	1,537,685 千円
	後期高齢者医療財政 調整基金	1,949,478 千円