


青森県後期高齢者医療広域連合告示第22号

青森県後期高齢者医療広域連合平成21年度予算の執行状況及び平成20年度歳入歳出決算について、青森県後期高齢者医療広域連合財政状況の公表に関する条例に基づき公表する。

平成21年11月25日

青森県後期高齢者医療広域連合長 鹿 内



# 第1 平成20年度決算について

## 1 一般会計決算

### (1) 歳入歳出決算規模の推移

(単位 千円)

区分 年度	歳入決算額 A	歳出決算額 B	歳入歳出差引額 C=A-B	翌年度へ繰り 越すべき財源 D	実質収支 E=C-D	単年度収支 (当該年度E-前年度E)
平成 18	18,075	15,789	2,286	0	2,286	2,286
19	785,373	688,709	96,664	0	96,664	94,378
20	522,905	419,021	103,884	0	103,884	7,220

### (2) 歳入決算額

(単位 千円、%)

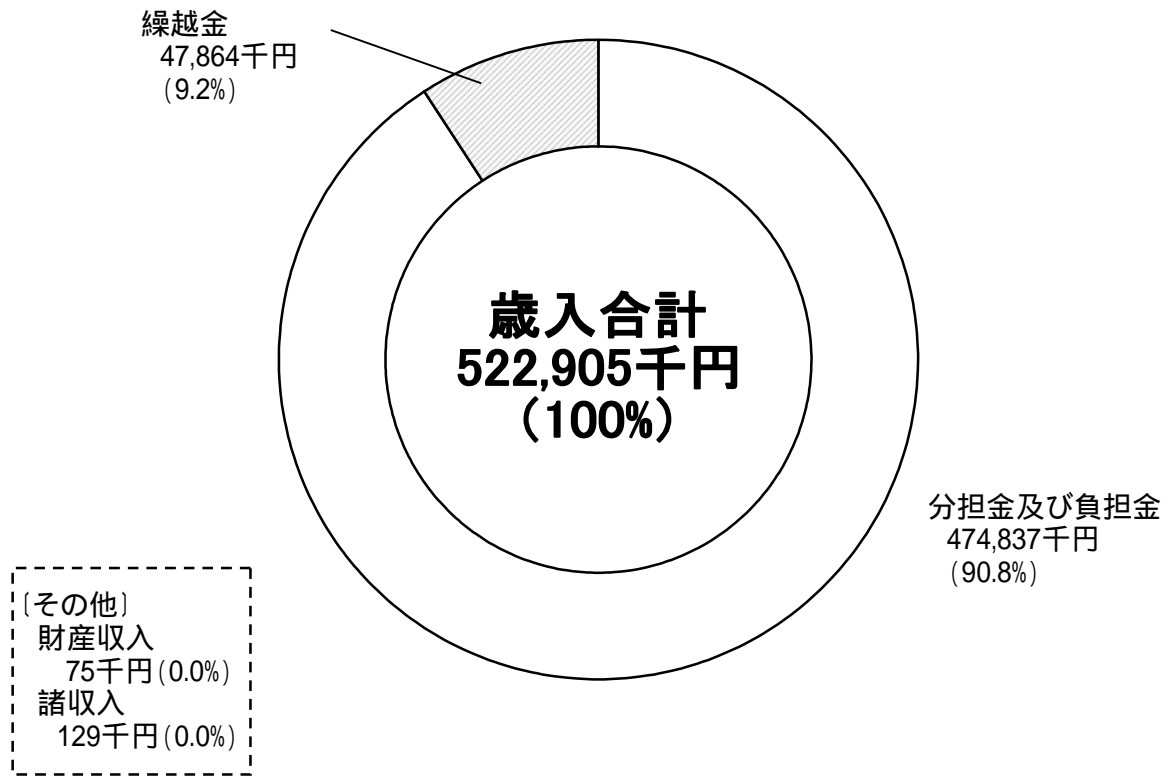
区 分	予算現額		調定額		収入済額		収入未済額	収入済額の比率	
	金額	構成比	金額	構成比	金額	構成比		対予算現額	対調定額
1 分担金及び負担金	474,837	90.8	474,837	90.8	474,837	90.8	0	100.0	100.0
2 財産収入	118	0.0	75	0.0	75	0.0	0	63.6	100.0
3 繰入金	153	0.0	0	0.0	0	0.0	0	0.0	0.0
4 繰越金	47,864	9.2	47,864	9.2	47,864	9.2	0	100.0	100.0
5 諸収入	17	0.0	129	0.0	129	0.0	0	758.8	100.0
合 計	522,989	100.0	522,905	100.0	522,905	100.0	0	100.0	100.0

### (3) 歳出決算額

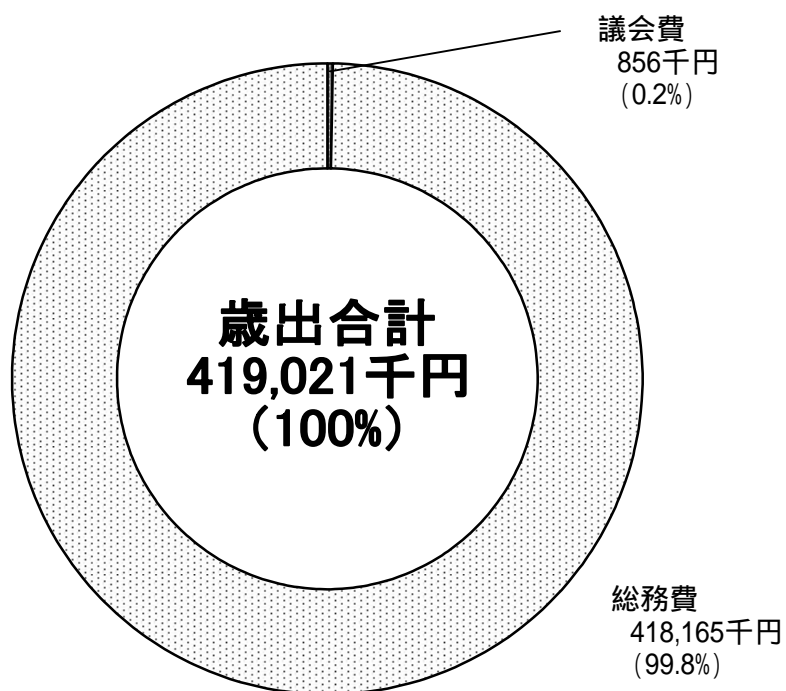
(単位 千円、%)

区 分	予算現額		支出済額		執行率
	金額	構成比	金額	構成比	
1 議会費	1,364	0.3	856	0.2	62.8
2 総務費	511,625	97.8	418,165	99.8	81.7
3 予備費	10,000	1.9	0	0.0	0.0
合 計	522,989	100.0	419,021	100.0	80.1

## 歳入決算の構成内訳



## 歳出決算の構成内訳



## (4) 歳入歳出決算額の年次別推移

## 歳入

(単位 千円、%)

区 分	平成19年度		平成20年度		
	決算額	構成比	決算額	構成比	対前年度比
1 分担金及び負担金	322,429	41.1	474,837	90.8	147.3
2 財産収入	0	0.0	75	0.0	皆増
3 繰入金	0	0.0	0	0.0	0.0
4 繰越金	2,286	0.3	47,864	9.2	2,093.8
5 諸収入	17	0.0	129	0.0	758.8
国庫支出金	440,641	56.1	0	0.0	皆減
県支出金	20,000	2.5	0	0.0	皆減
合 計	785,373	100.0	522,905	100.0	66.6

## 歳出

(単位 千円、%)

区 分	平成19年度		平成20年度			
	決算額	構成比	決算額	構成比	対前年度比	
目的別	1 議会費	851	0.1	856	0.2	100.6
	2 総務費	687,858	99.9	418,165	99.8	60.8
	3 予備費	0	0.0	0	0.0	0.0
	合 計	688,709	100.0	419,021	100.0	60.8
性質別	1 人件費	25,397	3.7	26,499	6.3	104.3
	2 物件費	112,819	16.4	27,483	6.6	24.4
	3 補助費等	110,419	16.0	112,890	26.9	102.2
	4 積立金	440,074	63.9	75	0.0	0.0
	5 繰出金	0	0.0	252,074	60.2	皆増
	合 計	688,709	100.0	419,021	100.0	60.8

## 2 後期高齢者医療特別会計決算

### (1) 歳入歳出決算規模の推移

(単位 千円)

区分 年度	歳入決算額 A	歳出決算額 B	歳入歳出差引額 C=A-B	翌年度へ繰り 越すべき財源 D	実質収支 E=C-D	単年度収支 (当該年度E-前年度E)
平成 20	115,465,477	111,692,566	3,772,911	0	3,772,911	3,772,911

### (2) 歳入決算額

(単位 千円、%)

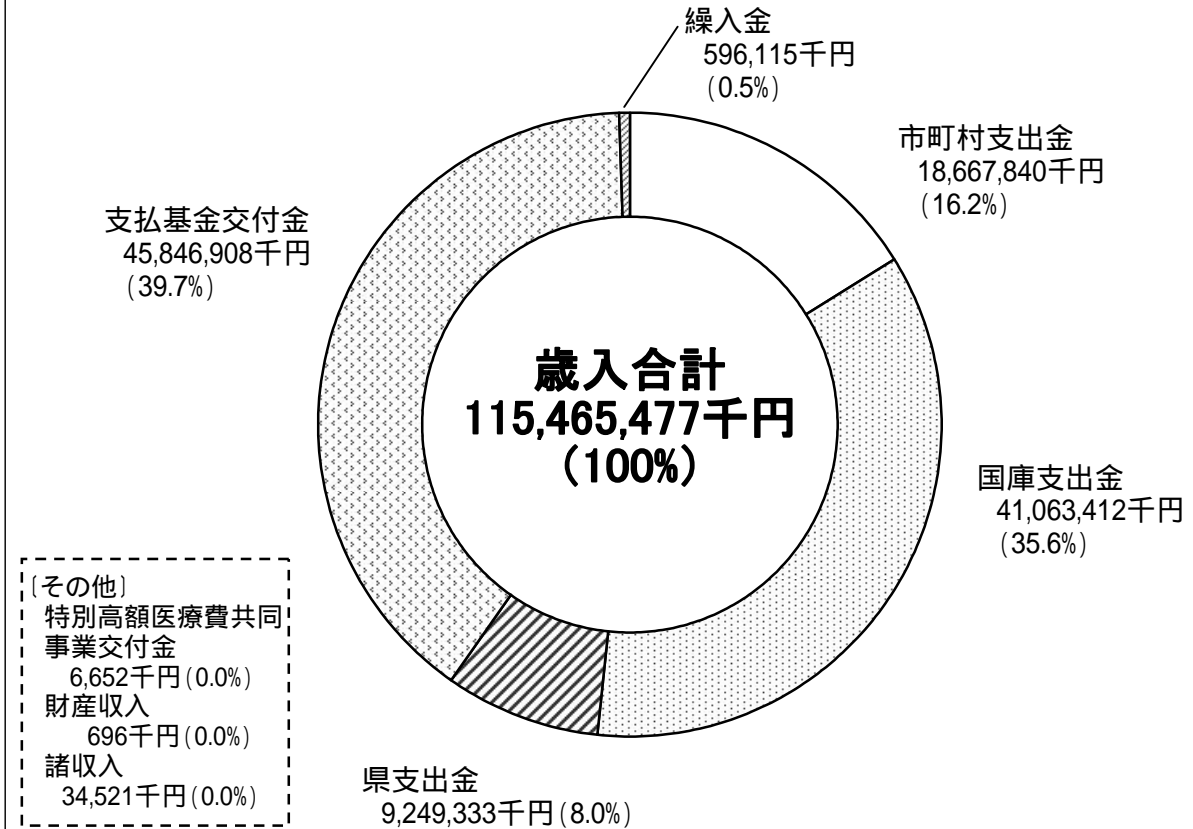
区 分	予算現額		調定額		収入済額		収入未済額	収入済額の比率	
	金額	構成比	金額	構成比	金額	構成比		対予算現額	対調定額
1 市町村支出金	18,642,736	15.8	18,667,840	16.2	18,667,840	16.2	0	100.1	100.0
2 国庫支出金	40,944,065	34.8	41,063,412	35.6	41,063,412	35.6	0	100.3	100.0
3 県支出金	9,487,495	8.0	9,249,333	8.0	9,249,333	8.0	0	97.5	100.0
4 支払基金交付金	47,663,988	40.5	45,846,908	39.7	45,846,908	39.7	0	96.2	100.0
5 特別高額医療費共同事業交付金	5,405	0.0	6,652	0.0	6,652	0.0	0	123.1	100.0
6 財産収入	975	0.0	696	0.0	696	0.0	0	71.4	100.0
7 繰入金	841,526	0.7	596,115	0.5	596,115	0.5	0	70.8	100.0
8 県財政安定化基金借入金	209,901	0.2	0	0.0	0	0.0	0	0.0	0.0
9 諸収入	5	0.0	34,521	0.0	34,521	0.0	0	690,420.0	100.0
<b>合 計</b>	<b>117,796,096</b>	<b>100.0</b>	<b>115,465,477</b>	<b>100.0</b>	<b>115,465,477</b>	<b>100.0</b>	<b>0</b>	<b>98.0</b>	<b>100.0</b>

### (3) 歳出決算額

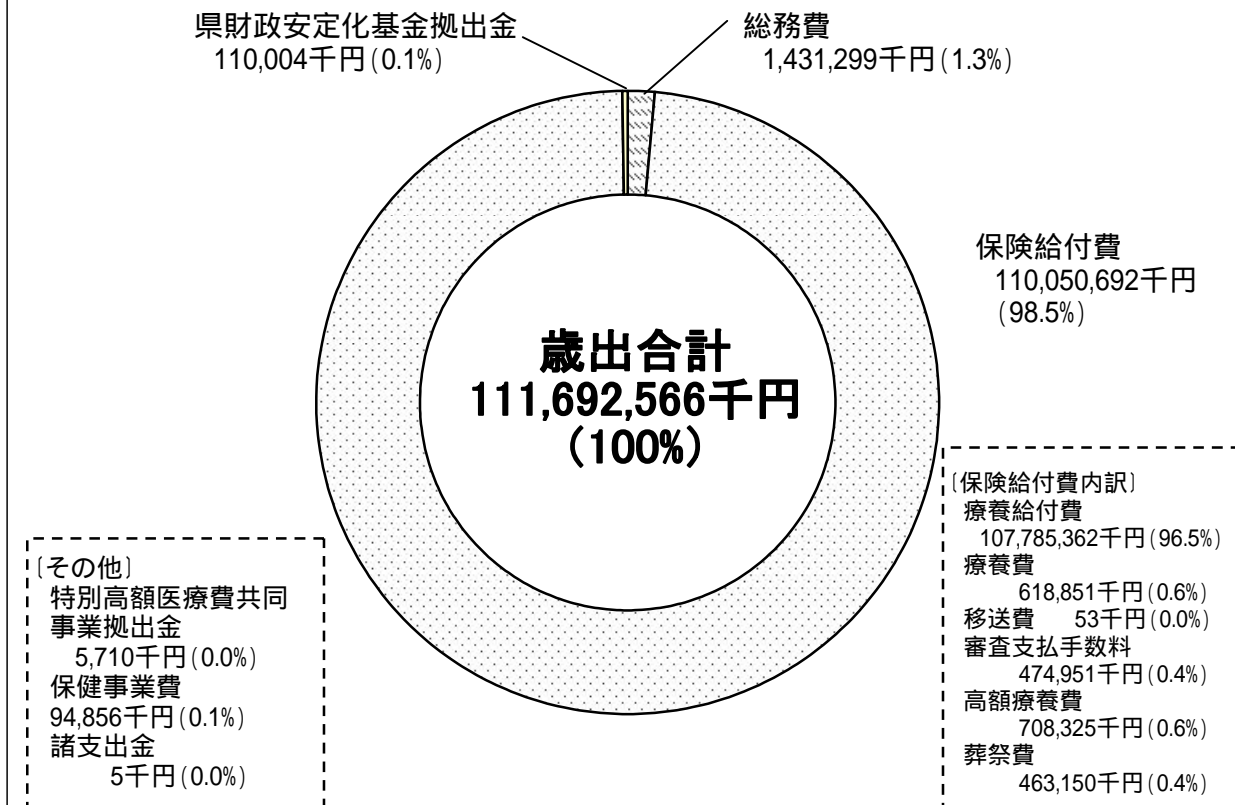
(単位 千円、%)

区 分	予算現額		支出済額		執行率
	金額	構成比	金額	構成比	
1 総務費	1,505,908	1.3	1,431,299	1.3	95.1
2 保険給付費	115,282,483	97.9	110,050,692	98.5	95.5
3 県財政安定化基金拠出金	110,682	0.1	110,004	0.1	99.4
4 特別高額医療費共同事業拠出金	5,747	0.0	5,710	0.0	99.4
5 保健事業費	278,571	0.2	94,856	0.1	34.1
6 公債費	1,082	0.0	0	0.0	0.0
7 諸支出金	5	0.0	5	0.0	100.0
8 予備費	611,618	0.5	0	0.0	0.0
<b>合 計</b>	<b>117,796,096</b>	<b>100.0</b>	<b>111,692,566</b>	<b>100.0</b>	<b>94.8</b>

## 歳入決算の構成内訳



## 歳出決算の構成内訳



## (4) 歳入歳出決算額の年次別推移

歳入

(単位 千円、%)

区 分	平成19年度		平成20年度		
	決算額	構成比	決算額	構成比	対前年度比
1 市町村支出金			18,667,840	16.2	皆増
2 国庫支出金			41,063,412	35.6	皆増
3 県支出金			9,249,333	8.0	皆増
4 支払基金交付金			45,846,908	39.7	皆増
5 特別高額医療費共同事業交付金			6,652	0.0	皆増
6 財産収入			696	0.0	皆増
7 繰入金			596,115	0.5	皆増
8 県財政安定化基金借入金			0	0.0	-
9 諸収入			34,521	0.0	皆増
合 計			115,465,477	100.0	皆増

歳出

(単位 千円、%)

区 分	平成19年度		平成20年度		
	決算額	構成比	決算額	構成比	対前年度比
1 総務費			1,431,299	1.3	皆増
2 保険給付費			110,050,692	98.5	皆増
3 県財政安定化基金拠出金			110,004	0.1	皆増
4 特別高額医療費共同事業拠出金			5,710	0.0	皆増
5 保健事業費			94,856	0.1	皆増
6 公債費			0	0.0	-
7 諸支出金			5	0.0	皆増
8 予備費			0	0.0	-
合 計			111,692,566	100.0	皆増

## 第2 平成21年度上半期の予算補正について

### 1 一般会計

(単位 千円、%)

	平成21年度 当初予算額	今期補正	平成21年度上半期末		平成20年度上半期末		比較		
			予算額	構成比	予算額	構成比	A - B	C / B	
			A		B		C		
歳入	1 分担金及び負担金	552,317		552,317	96.4	474,837	90.8	77,480	16.3
	2 財産収入	200		200	0.0	118	0.0	82	69.5
	3 繰入金	20,271		20,271	3.5	153	0.0	20,118	13,149.0
	4 繰越金	1		1	0.0	47,864	9.2	47,863	100.0
	5 諸収入	17		17	0.0	17	0.0	0	0.0
	合計	572,806	0	572,806	99.9	522,989	100.0	49,817	9.5
歳出	1 議会費	1,279		1,279	0.2	1,364	0.3	85	6.2
	2 総務費	561,527		561,527	98.0	511,625	97.8	49,902	9.8
	3 予備費	10,000		10,000	1.7	10,000	1.9	0	0.0
	合計	572,806	0	572,806	99.9	522,989	100.0	49,817	9.5

### 2 後期高齢者医療特別会計

(単位 千円、%)

	平成21年度 当初予算額	今期補正	平成21年度上半期末		平成20年度上半期末		比較		
			予算額	構成比	予算額	構成比	A - B	C / B	
			A		B		C		
歳入	1 市町村支出金	19,989,309		19,989,309	15.7	18,587,047	15.9	1,402,262	7.5
	2 国庫支出金	43,110,356		43,110,356	33.8	39,860,642	34.1	3,249,714	8.2
	3 県支出金	10,397,665		10,397,665	8.1	9,487,495	8.1	910,170	9.6
	4 支払基金交付金	52,398,623		52,398,623	41.0	47,663,988	40.8	4,734,635	9.9
	5 特別高額医療費共同事業交付金	6,434		6,434	0.0	213,021	0.2	206,587	97.0
	6 財産収入	1,421		1,421	0.0	975	0.0	446	45.7
	7 繰入金	1,308,537		1,308,537	1.0	834,192	0.7	474,345	56.9
	8 繰越金	1	428,862	428,863	0.3	0	0.0	428,863	皆増
	9 県財政安定化基金借入金	1		1	0.0	209,901	0.2	209,900	100.0
	10 諸収入	7,816		7,816	0.0	3	0.0	7,813	260,433.3
合計	127,220,163	428,862	127,649,025	99.9	116,857,264	100.0	10,791,761	9.2	
歳出	1 総務費	389,884		389,884	0.3	384,314	0.3	5,570	1.4
	2 保険給付費	126,423,718		126,423,718	99.0	115,282,483	98.7	11,141,235	9.7
	3 県財政安定化基金拠出金	110,004		110,004	0.1	110,682	0.1	678	0.6
	4 特別高額医療費共同事業拠出金	6,543		6,543	0.0	213,165	0.2	206,622	96.9
	5 保健事業費	189,622		189,622	0.1	278,571	0.2	88,949	31.9
	6 公債費	74		74	0.0	1,082	0.0	1,008	93.2
	7 諸支出金	3	428,862	428,865	0.3	1	0.0	428,864	42,886,400.0
	8 予備費	100,315		100,315	0.1	586,966	0.5	486,651	82.9
合計	127,220,163	428,862	127,649,025	99.9	116,857,264	100.0	10,791,761	9.2	



### 第3 収入及び支出の状況について

#### 1 一般会計

歳入

(単位 千円、%)

	予算現額 A	4月	5月	6月	7月	8月	9月	計 B	執行率 B / A
1 分担金及び負担金	552,317	138,062	0	700	137,362	0	0	276,124	50.0
2 財産収入	200	0	0	52	0	0	0	52	26.0
3 繰入金	20,271	0	0	0	0	0	0	0	0.0
4 繰越金	1	0	0	51,883	0	0	0	51,883	5,188,300.0
5 諸収入	17	3	14	6	3	3	3	32	188.2
<b>合 計</b>	<b>572,806</b>	<b>138,065</b>	<b>14</b>	<b>52,641</b>	<b>137,365</b>	<b>3</b>	<b>3</b>	<b>328,091</b>	<b>57.3</b>

歳出

(単位 千円、%)

	予算現額 A	4月	5月	6月	7月	8月	9月	計 B	執行率 B / A
1 議会費	1,279	28	0	7	138	0	0	173	13.5
2 総務費	561,527	100,426	3,822	4,552	101,658	3,015	3,376	216,849	38.6
3 予備費	10,000	0	0	0	0	0	0	0	0.0
<b>合 計</b>	<b>572,806</b>	<b>100,454</b>	<b>3,822</b>	<b>4,559</b>	<b>101,796</b>	<b>3,015</b>	<b>3,376</b>	<b>217,022</b>	<b>37.9</b>

#### 2 後期高齢者医療特別会計

歳入

(単位 千円、%)

	予算現額 A	4月	5月	6月	7月	8月	9月	計 B	執行率 B / A
1 市町村支出金	19,989,309	1,016,013	1,646,478	851,962	1,595,735	1,400,532	1,960,196	8,470,916	42.4
2 国庫支出金	43,110,356	0	8,959,266	3,839,686	2,559,791	2,559,791	2,559,791	20,478,325	47.5
3 県支出金	10,397,665	0	2,513,659	0	0	2,513,659	0	5,027,318	48.4
4 支払基金交付金	52,398,623	0	4,585,376	4,585,370	4,585,370	4,585,370	4,327,344	22,668,830	43.3
5 特別高額医療費共同事業交付金	6,434	0	0	0	0	0	0	0	0.0
6 財産収入	1,421	0	0	0	0	0	0	0	0.0
7 繰入金	1,308,537	1,100,336	0	0	97,134	0	0	1,197,470	91.5
8 繰越金	428,863	0	0	1,872,910	0	0	0	1,872,910	436.7
9 県財政安定化基金借入金	1	0	0	0	0	0	0	0	0.0
10 諸収入	7,816	3,033	1,018	3,234	1,035	3,849	3,467	15,636	200.1
<b>合 計</b>	<b>127,649,025</b>	<b>2,119,382</b>	<b>17,705,797</b>	<b>11,153,162</b>	<b>8,839,065</b>	<b>11,063,201</b>	<b>8,850,798</b>	<b>59,731,405</b>	<b>46.8</b>

歳出

(単位 千円、%)

	予算現額 A	4月	5月	6月	7月	8月	9月	計 B	執行率 B / A
1 総務費	389,884	158	22,734	28,886	39,463	36,615	22,497	150,353	38.6
2 保険給付費	126,423,718	123,078	10,657,932	10,732,235	10,368,563	10,739,488	11,000,208	53,621,504	42.4
3 県財政安定化基金拠出金	110,004	0	0	0	0	0	0	0	0.0
4 特別高額医療費共同事業拠出金	6,543	0	0	0	0	0	0	0	0.0
5 保健事業費	189,622	0	0	0	0	0	0	0	0.0
6 公債費	74	0	0	0	0	0	0	0	0.0
7 諸支出金	428,866	0	0	2	0	428,863	0	428,865	100.0
8 予備費	100,314	0	0	0	0	0	0	0	0.0
<b>合 計</b>	<b>127,649,025</b>	<b>123,236</b>	<b>10,680,666</b>	<b>10,761,123</b>	<b>10,408,026</b>	<b>11,204,966</b>	<b>11,022,705</b>	<b>54,200,722</b>	<b>42.5</b>

## 第4 財産の現在高の状況について

現在高(平成21年9月30日現在)

区 分	現 在 高
公有財産	なし
物品	財務会計システム 一式
債権	なし
基金	2,220,434 千円
後期高齢者医療制度臨時特例基金	218,307 千円
財政調整基金	102,127 千円
後期高齢者医療財政調整基金	1,900,000 千円